



# プログラミングの 世界の歩き方 「パス」



# プログラミングの世界を歩こう！

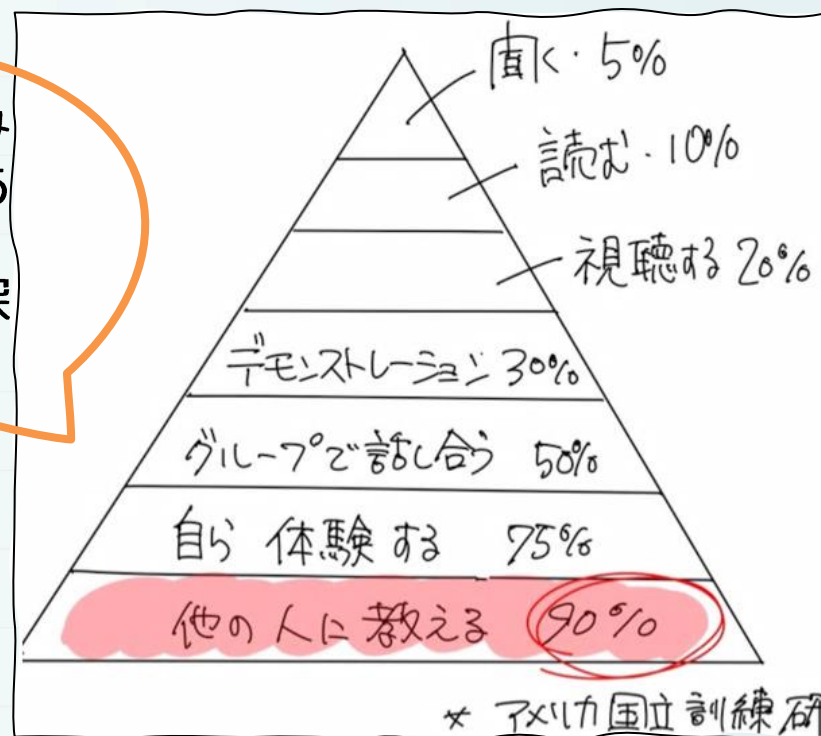
プログラミングの世界を知るにはその世界で使われている  
ことばを知ることが大切だ。

これはプログラミングに限らず、スポーツでも音楽でも何かを  
習得するには、その世界のことばを知ることから始まるよ。



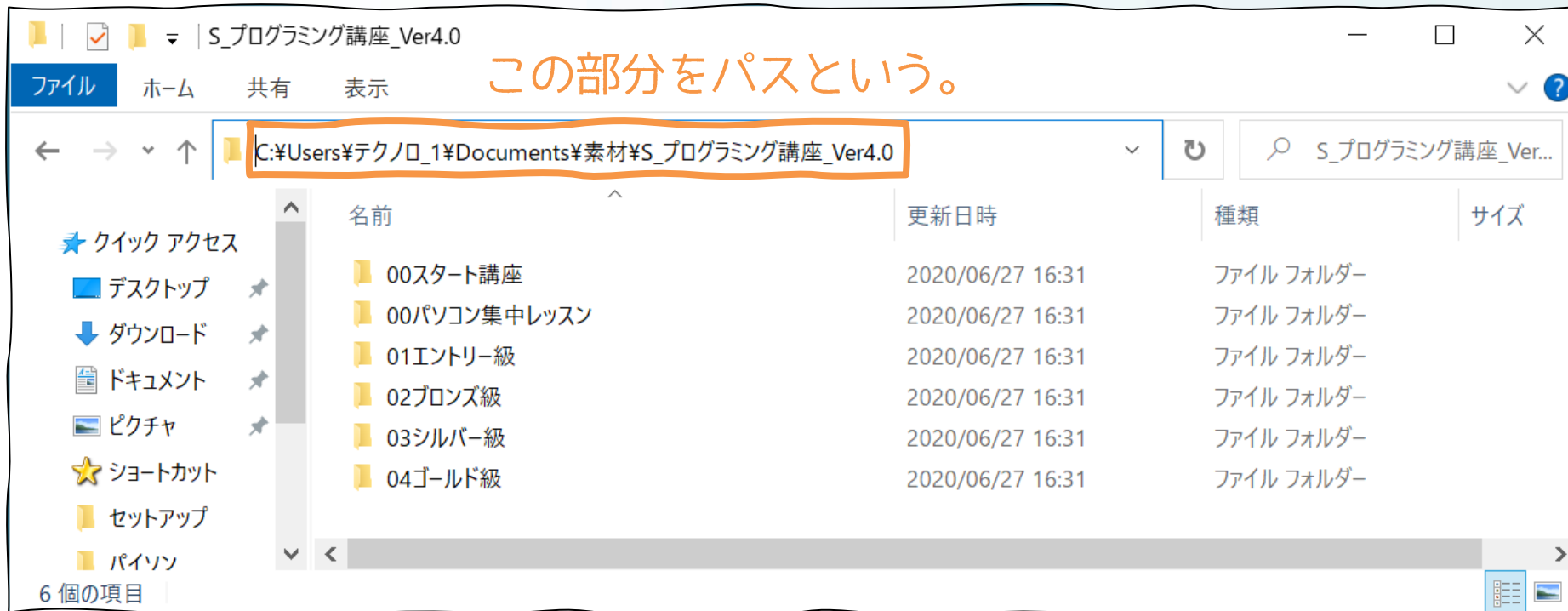
学んだことはみ  
んなに教えてあ  
げよう！  
もっと理解が深  
まるよ！

## ラーニングピラミッド



# パスって？

パスとはファイルやフォルダが置いてある場所のこと。  
「C:¥User ¥Documents ¥ファイル名」のような形で表示される。



この部分をパスという。

C:¥Users¥テクノロ\_1¥Documents¥素材¥S\_プログラミング講座\_Ver4.0

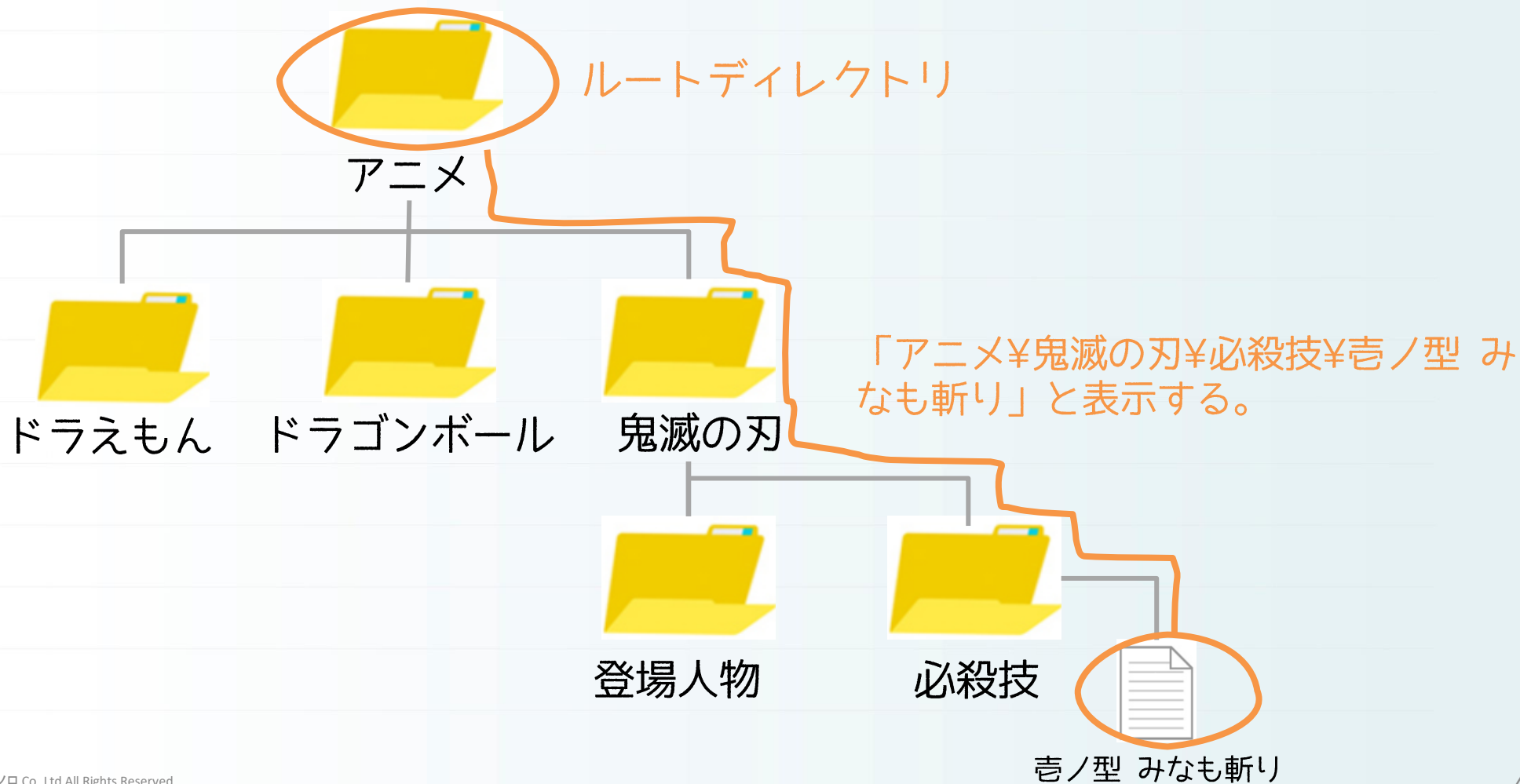
名前	更新日時	種類	サイズ
00スタート講座	2020/06/27 16:31	ファイル フォルダ	
00パソコン集中レッスン	2020/06/27 16:31	ファイル フォルダ	
01エントリー級	2020/06/27 16:31	ファイル フォルダ	
02プロンズ級	2020/06/27 16:31	ファイル フォルダ	
03シルバー級	2020/06/27 16:31	ファイル フォルダ	
04ゴールド級	2020/06/27 16:31	ファイル フォルダ	

Path(パス)とは「経路」のこと。目的のファイルがどこのフォルダに保存されているのかを示す、道順のようなもの。

# 絶対パスと相対パス

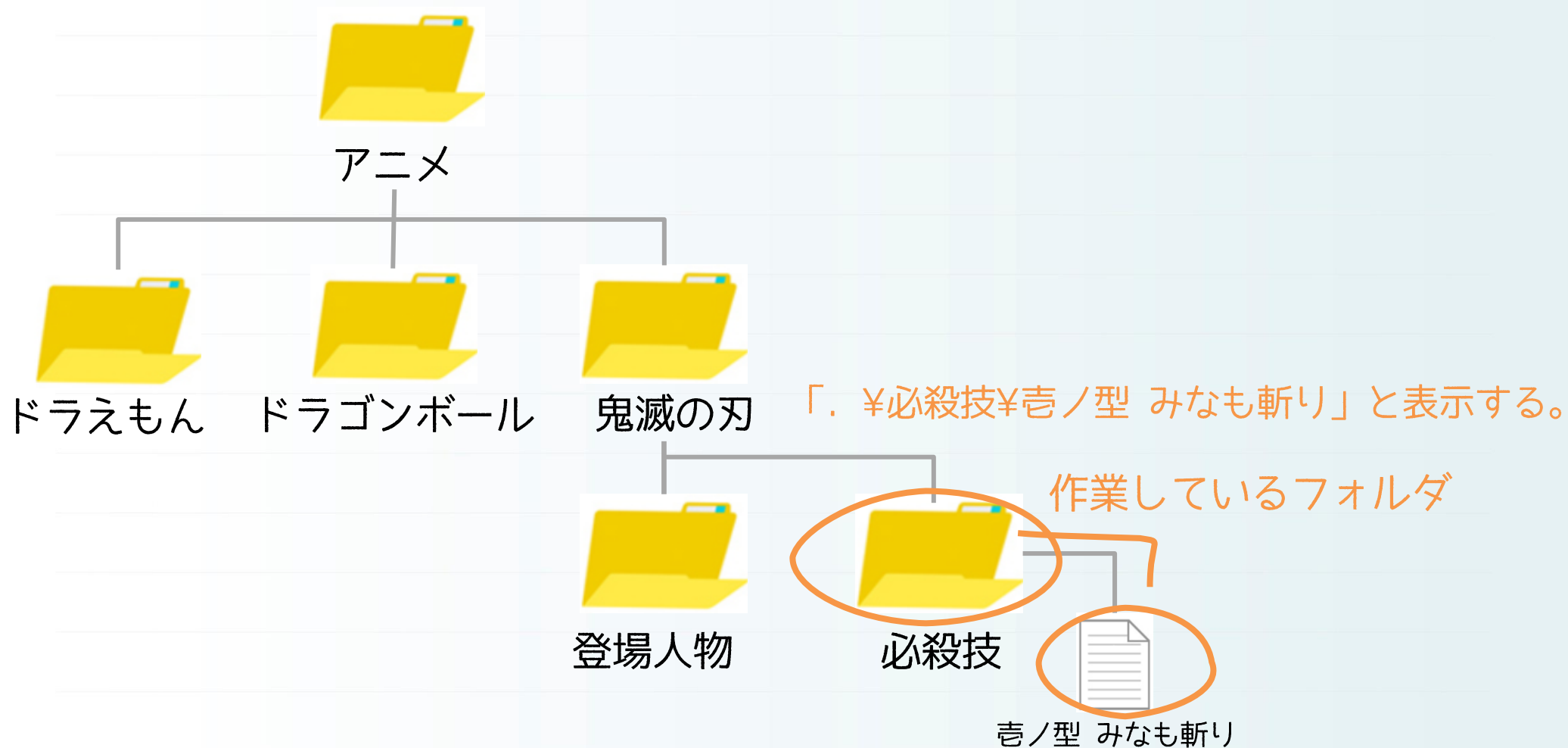
パスには絶対（ぜったい）パスと相対（そうたい）パスの2種類あることを覚えておこう。

絶対パスとはルートディレクトリと呼ばれる一番上にあるディレクトリから目的地までの経路のこと



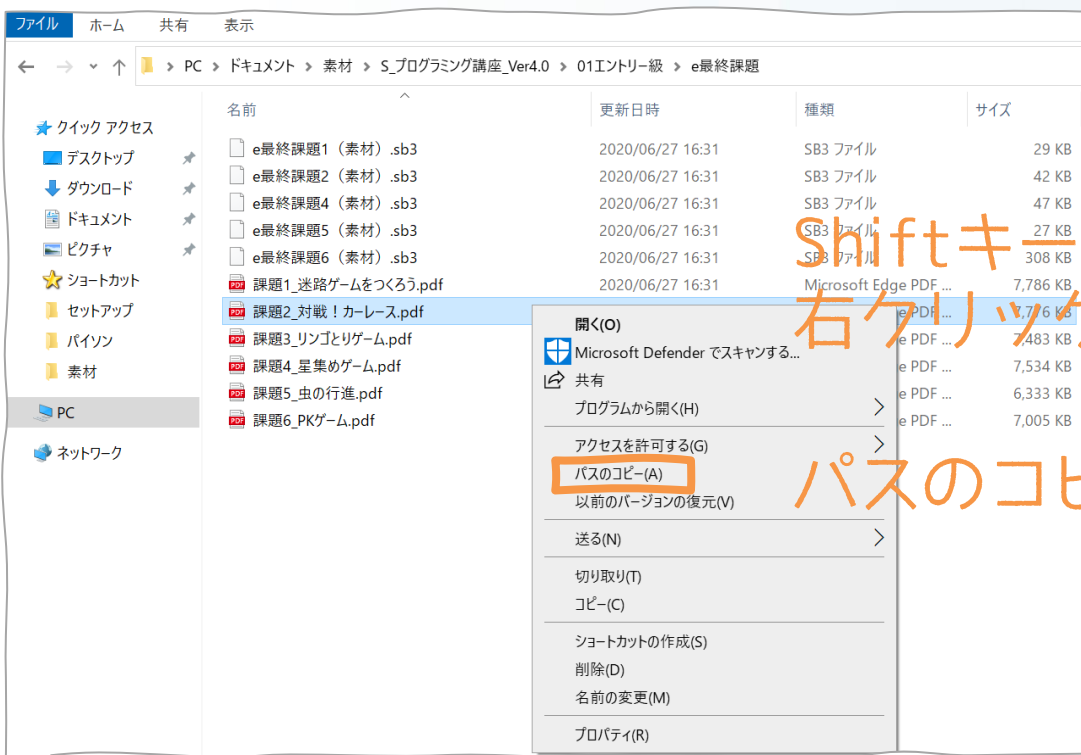
# 絶対パスと相対パス

相対パスとはユーザが現在作業しているフォルダから目的のフォルダまでの経路のこと



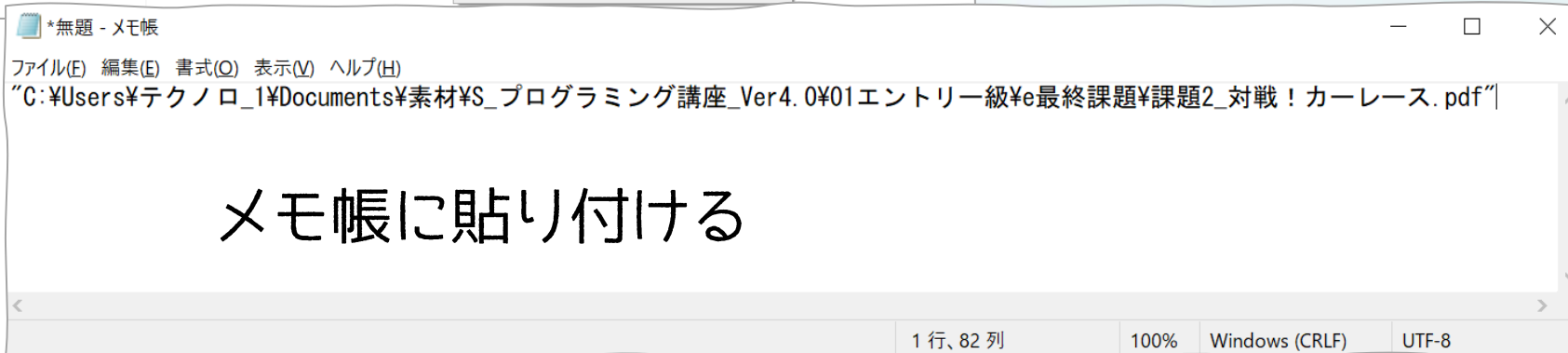
# ファイルのパスを調べる

ファイルのパスを調べるにはファイルを選択して、シフトキーを押しながら右クリックする。パスのコピーを選択する。



Shiftキーを押しながら  
右クリックする

パスのコピーをクリックする



メモ帳に貼り付ける

# ファイルのパスを調べる



# メモ





# プログラミング教室の テクノロ

なまえ：