





プログラミングの 世界の歩き方 「ブラウザ」



プログラミングの世界を歩こう！

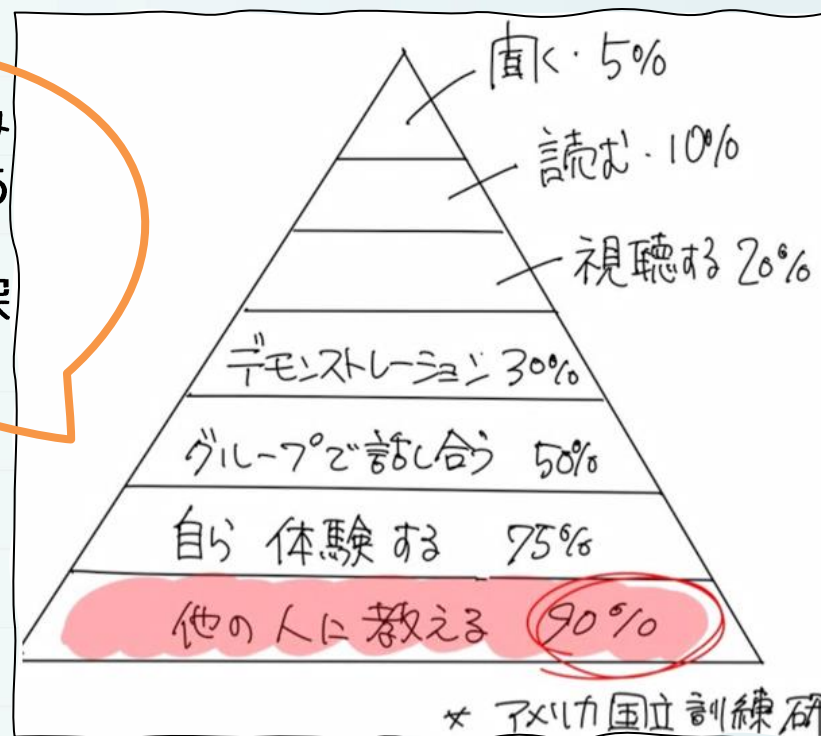
プログラミングの世界を知るにはその世界で使われている
ことばを知ることが大切だ。

これはプログラミングに限らず、スポーツでも音楽でも何かを
習得するには、その世界のことばを知ることから始まるよ。



学んだことはみ
んなに教えてあ
げよう！
もっと理解が深
まるよ！

ラーニングピラミッド



ブラウザって？

ブラウザとは、WEBサイトを見るために使うソフトのこと。
browse(ブラウズ)とは「閲覧する」という意味がある。



パソコンやスマートフォンには最初からブラウザがインストールされていて、
これを使ってインターネットにアクセスすることができる。

ブラウザの仕組み

インターネットでウェブサイトを見るとき、ブラウザはどんな仕事をしているんだろうか？

サーバに置いてあるHTMLファイルにアクセスすることでウェブページを見ることができる。HTMLファイルを見るためのソフトがブラウザだ。



ブラウザの種類

ブラウザにはいろんな種類があることを知っておこう。

Google Chrome (グーグルクローム)



Google社が開発したブラウザで世界で最も多くのユーザが使っている

Internet Explorer (インターネットエクスプローラ)



Microsoft社が開発したブラウザでWindowsのOSが入ったPCには初めから入っている。Internet Explorerの新しいブラウザをEdge(エッジ)という。

Safari (サファリ)



アップル社が開発したブラウザでiPhoneやMacbookに最初から入っている。WindowsのOSが入ったPCでは使用できない。

HTMLファイルを見てみよう

実際にウェブページにアクセスしてHTMLファイルを見てみよう。

①ブラウザからウェブページにアクセスする。ヤフーのサイトを見てみよう。



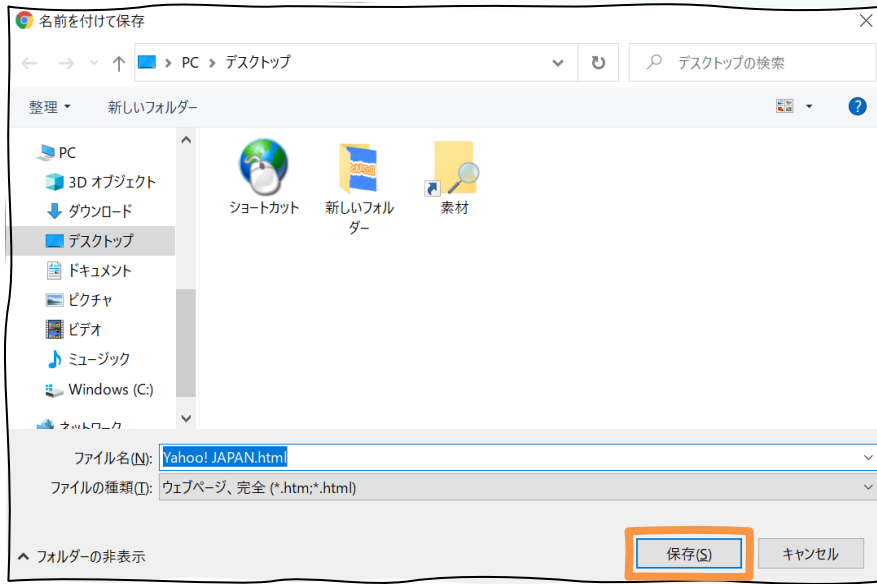
②ウェブページで右クリックして「名前をつけて保存」ボタンを押す。



全画面表示を終了	F11
戻る(B)	Alt+左矢印キー
進む(F)	Alt+右矢印キー
再読み込み(R)	Ctrl+R
名前を付けて保存(A)...	Ctrl+S
印刷(P)...	Ctrl+P
キャスト(C)...	
日本語に翻訳(T)	
ページのソースを表示(V)	Ctrl+U
検証(I)	Ctrl+Shift+I

HTMLファイルを見てみよう

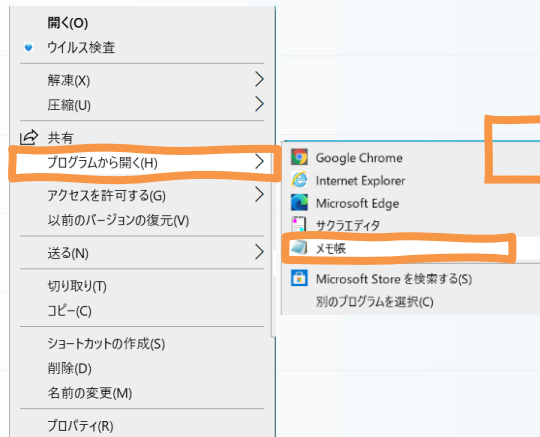
③ デスクトップに保存する。



④ メモ帳で開いてみよう。



右クリック



HTMLファイル



メモ



プログラミング教室の テクノロ

なまえ：