プログラミング教室のテクノロ

プログラミングの世界の歩き方「ショートカット」

Copyright 2020 テクノロ Co.,LtdAll Rights Reserved

プログラミングの世界を歩こう！

プログラミングの世界を知るにはその世界で使われている
ことばを知ることが大切だ。

これはプログラミングに限らず、スポーツでも音楽でも何かを
習得するには、その世界のことばを知ることから始まるよ。

学んだことはみんなに教えてあげよう！
もっと理解が深まるよ！

ラーニングピラミッド

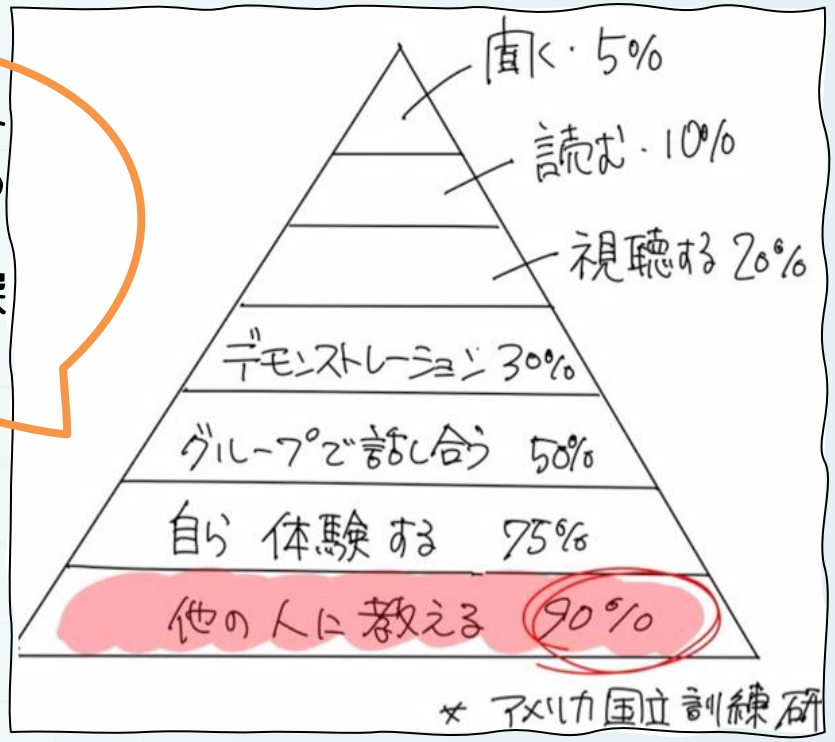

Copyright 2020 テクノロ Co.,Ltd All Rights Reserved

ショートカットって?

ショートカットとは、その名前のとおり「近道」という意味がある。何の近道かというと、アプリケーションソフト本体が保存してある階層のフォルダまでの道のりのこと。

ショートカットアイコンには、「矢印」のマークがアイコンの左下に付きます。

本来ならアプリケーションソフト本体が保存してあるフォルダまで、階層をたどりフォルダを開いていって起動しなければならない。それを近道して、デスクトップのアイコンをクリック一発でショートカットすることができる。

Copyright 2020 テクノロ Co.,Ltd All Rights Reserved

ショートカットの作り方

実際にデスクトップにショートカットを作ってみよう。

①ウィンドウズキーを押す。

②起動するアプリを選択する。

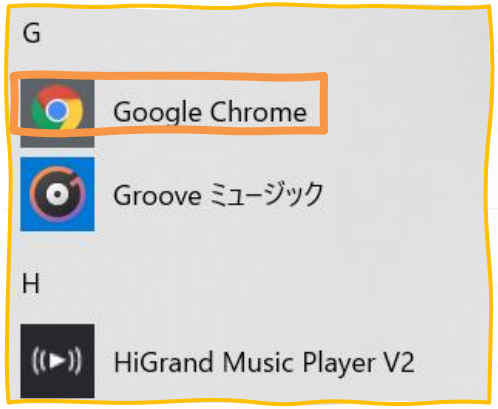

③右クリックして「その他」⇒「ファイルの場所を開く」をクリックする。

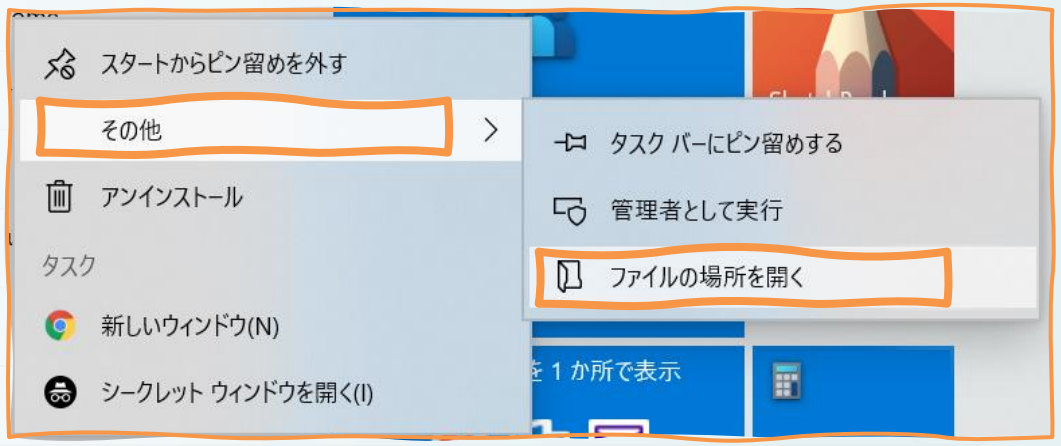

④デスクトップにコピー

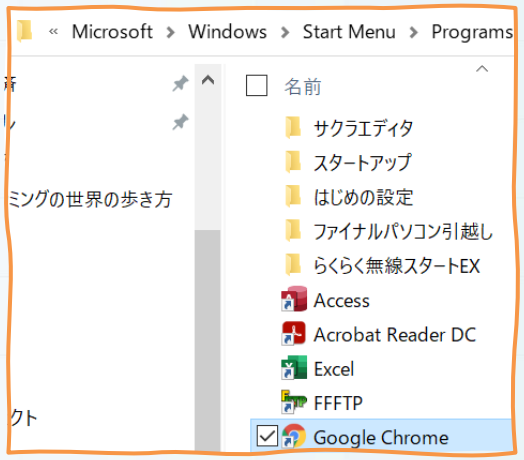

Copyright 2020 テクノロ Co.,Ltd All Rights Reserved

ショートカットキーって

ショートカットキーとは、キーボードを使ってパソコンの操作を簡単に行うための機能。ショートカットキーを使用すると、キーボードから手をはなしてマウスに持ち替える必要がなくなり、効率よく作業を行うことができる。

よく使うショートカットキー

コピー＆ペースト

【Ctrl】＋【C】選択範囲をコピー　【Ctrl】＋【X】選択範囲を切り取り
【Ctrl】＋【V】選択範囲を貼り付け

文字の検索

【Ctrl】＋【F】文字の検索

Copyright 2020 テクノロ Co.,Ltd All Rights Reserved

ショートカットキーって

タブの切り替え

【Ctrl】＋【1～8】タブの切り替え

ファイルの新規作成

【Ctrl】＋【N】ファイルの新規作成

すべて選択

【Ctrl】＋【A】すべて選択

ファイルの保存

【Ctrl】＋【S】ファイルの保存

Copyright 2020 テクノロ Co.,Ltd All Rights Reserved

ショートカットキーって

直前の操作を元に戻す

【Ctrl】＋【Z】直前の操作を元に戻す

文字の変換

【F6】ひらがなに変換　　【F7】全角カタカナに変換　　【F8】半角カタカナに変換
【F9】全角英数に変換　　【F10】半角英数に変換

全画面表示

【F11】全画面表示

デスクトップの表示

【Windowsキー】＋【D】デスクトップの表示

Copyright 2020 テクノロ Co.,Ltd All Rights Reserved

メモ

Copyright 2020 テクノロ Co.,Ltd All Rights Reserved

プログラミング教室のテクノロ

なまえ：

Copyright 2020 テクノロ Co.,LtdAll Rights Reserved